

LIETUVOS KARIUOMENĖ

(viešojo sektoriaus subjekto arba viešojo sektoriaus subjektų grupės pavadinimas)
188732677, Šv. Igno g. 8, Vilnius

(viešojo sektoriaus subjekto, parengusio finansinės būklės ataskaitą (konsoliduotąją finansinės būklės ataskaitą), kodas, adresas)

FINANSINĖS BŪKLĖS ATASKAITA
PAGAL 2020 M. KOVO 31 D. DUOMENIS

2020-03-27 Nr. _____
(data)

Pateikimo valiuta ir tikslumas: litais arba tūkstančiais litų

Eil. Nr.	Straipsniai	Pastabos Nr.	Paskutinė ataskaitinio laikotarpio diena 2020-03-30	Paskutinė praėjusio ataskaitinio laikotarpio diena 2019-12-31
A.	ILGALAIKIS TURTAS	2	884 355 277,96	849 981 196,46
I.	Nematerialusis turtas	2.1.	1 617 653,80	1 885 985,55
I.1	Plėtros darbai			
I.2	Programinė įranga ir jos licencijos	2.1.1.	1 519 007,48	1 780 723,39
I.3	Kitas nematerialusis turtas	2.1.2.	98 646,32	98 199,37
I.4	Nebaigti projektai ir išankstiniai mokėjimai	2.1.3.		7 062,79
I.5	Prestižas			
II.	Ilgalaikis materialusis turtas	2.2.	882 505 340,69	847 818 726,30
II.1	Žemė	2.2.1.	6 179 935,43	6 179 935,43
II.2	Pastatai	2.2.2.	119 102 730,31	112 787 915,23
II.3	Infrastruktūros ir kiti statiniai	2.2.3.	56 754 275,69	55 912 660,37
II.4	Nekilnojamosios kultūros vertybės	2.2.4.	11 362 259,00	11 362 259,00
II.5	Mašinos ir įrenginiai	2.2.5.	312 957 473,98	294 026 517,48
II.6	Transporto priemonės	2.2.6.	177 402 395,56	180 727 894,87
II.7	Kilnojamosios kultūros vertybės			
II.8	Baldai ir biuro įranga	2.2.7.	23 071 071,34	22 317 594,69
II.9	Kitas ilgalaikis materialusis turtas	2.2.8.	69 963 857,17	64 947 711,96
II.10	Nebaigta statyba ir išankstiniai mokėjimai	2.2.9.	105 711 342,21	99 556 237,27
III.	Ilgalaikis finansinis turtas	2.3.	232 283,47	276 484,61
IV.	Mineraliniai ištekliai ir kitas ilgalaikis turtas			
B.	BIOLOGINIS TURTAS	3.	12 600,13	12 600,13
C.	TRUMPALAIKIS TURTAS	4	503 924 284,39	460 515 443,58
I.	Atsargos	4.1.	304 156 201,32	285 980 772,09
I.1	Strateginės ir neliečiamosios atsargos	4.1.1.	7 825 014,88	7 436 109,18
I.2	Medžiagos, žaliavos ir ūkinis inventorių	4.1.2.	295 136 083,08	278 044 045,46
I.3	Nebaigta gaminti produkcija ir nebaigtos vykdyti sutartys	4.1.3.	1 186 787,50	492 438,87
I.4	Pagaminta produkcija, atsargos, skirtos parduoti (perduoti)			
I.5	Ilgalaikis materialusis ir biologinis turtas, skirtas parduoti	4.1.4.	8 315,86	8 178,58
II.	Išankstiniai apmokėjimai	4.2.	102 690 489,39	105 517 930,33
III.	Per vienus metus gautinos sumos	4.3.	69 857 987,44	43 262 284,24
III.1	Gautinos trumpalaikės finansinės sumos	4.3.1.	90 007,08	87 130,31
III.2	Gautini mokesčiai ir socialinės įmokos			
III.3	Gautinos finansavimo sumos	4.3.2.	1 240 248,65	45 360,00
III.4	Gautinos sumos už turto naudojimą, parduotas prekes, turtą,	4.3.3.	13 623,55	5 653,04
III.5	Sukauptos gautinos sumos	4.3.4.	59 217 192,21	36 180 297,25
III.6	Kitos gautinos sumos	4.3.5.	9 296 915,95	6 943 843,64
IV.	Trumpalaikės investicijos			
V.	Pinigai ir pinigų ekvivalentai	4.4.	27 219 606,24	25 754 456,92



	IŠ VISO TURTO:		1 388 292 162,48	1 310 509 240,17
D.	FINANSAVIMO SUMOS	5	1 304 764 103,06	1 256 618 523,72
I.	Iš valstybės biudžeto	5.1.	1 171 059 621,24	1 120 480 783,89
II.	Iš savivaldybės biudžeto	5.2.	2 577 243,61	2 618 951,61
III.	Iš Europos Sąjungos, užsienio valstybių ir tarptautinių organizacijų	5.3.	109 744 036,48	112 440 607,87
IV.	Iš kitų šaltinių	5.4.	21 383 201,73	21 078 180,35
E.	ĮSIPAREIGOJIMAI	6	70 685 399,45	41 084 948,97
I.	Ilgalaikiai įsipareigojimai	6.1.	6 484,21	6 577,21
I.1	Ilgalaikiai finansiniai įsipareigojimai			
I.2	Ilgalaikiai atidėjiniai		6 484,21	6 577,21
I.3	Kiti ilgalaikiai įsipareigojimai			
II.	Trumpalaikiai įsipareigojimai	6.2.	70 678 915,24	41 078 371,76
II.1	Ilgalaikių atidėjinių einamųjų metų dalis ir trumpalaikiai atidėjiniai	6.2.1.	1 170 606,46	1 057 657,57
II.2	Ilgalaikių įsipareigojimų einamųjų metų dalis			117 547,89
II.3	Trumpalaikiai finansiniai įsipareigojimai			
II.4	Mokėtinos subsidijos, dotacijos ir finansavimo sumos			
II.5	Mokėtinos sumos į Europos Sąjungos biudžetą			
II.6	Mokėtinos sumos į biudžetus ir fondus		10 123,60	157 347,51
II.6.1	Grąžintinos finansavimo sumos	6.2.2.	10 123,60	157 347,51
II.6.2	Kitos mokėtinos sumos biudžetui			
II.7	Mokėtinos socialinės išmokos			
II.8	Grąžintini mokesčiai, įmokos ir jų permokos			
II.9	Tiekėjams mokėtinos sumos	6.2.3.	7 482 276,24	2 381 059,47
II.10	Su darbo santykiais susiję įsipareigojimai	6.2.4.	19 752 614,35	56 426,08
II.11	Sukauptos mokėtinos sumos	6.2.5.	38 425 357,77	33 431 049,61
II.12	Kiti trumpalaikiai įsipareigojimai	6.2.6.	3 837 936,82	3 877 283,63
F.	GRYNASIS TURTAS	7.	12 842 659,97	12 805 767,48
I.	Dalininkų kapitalas			
II.	Rezervai		5 880 675,32	5 880 675,32
II.1	Tikrosios vertės rezervas		5 880 675,32	5 880 675,32
II.2	Kiti rezervai			
III.	Nuosavybės metodo įtaka			
IV.	Sukauptas perviršis ar deficitas		6 961 984,65	6 925 092,16
IV.1	Einamųjų metų perviršis ar deficitas		36 892,49	508 700,52
IV.2	Ankstesnių metų perviršis ar deficitas		6 925 092,16	6 416 391,64
G.	MAŽUMOS DALIS			
	IŠ VISO FINANSAVIMO SUMŲ, ĮSIPAREIGOJIMŲ, GRYNOJO TURTO IR MAŽUMOS DALIES:		1 388 292 162,48	1 310 509 240,17

Departamento direktorė

(teisės aktais įpareigoto pasirašyti asmens pareigų pavadinimas)

Vyresnioji patarėja

(vyriausiasis buhalteris (buhalteris))


Zana Mizarienė
(vardas ir pavardė)

Irena Matukienė

LIETUVOS KARIUOMENĖ

(viešojo sektoriaus subjekto arba viešojo sektoriaus subjektų grupės pavadinimas)

188732677, Šv. Ignoto g. 8, Vilnius

(viešojo sektoriaus subjekto, parengusio veiklos rezultatų ataskaitą
arba konsoliduotąją veiklos rezultatų ataskaitą, kodas, adresas)

VEIKLOS REZULTATŲ ATASKAITA

PAGAL 2020 M. KOVO 31 D. DUOMENIS

2020-03-27 Nr. _____

(data)

Pateikimo valiuta ir tikslumas: eurai arba tūkstančiais eurų


Eil. Nr.	Straipsniai	Pastabos Nr.	Ataskaitinis laikotarpis	Praėjęs ataskaitinis laikotarpis
A.	PAGRINDINĖS VEIKLOS PAJAMOS	8.	119 136 370,03	109 752 196,45
I.	FINANSAVIMO PAJAMOS		119 078 165,64	109 804 341,00
I.1.	Iš valstybės biudžeto	8.1.	115 227 101,60	106 657 944,70
I.2.	Iš savivaldybių biudžetų	8.2.	41 708,00	43 064,26
I.3.	Iš ES, užsienio valstybių ir tarptautinių organizacijų lėšų	8.3.	3 520 400,94	2 892 496,25
I.4.	Iš kitų finansavimo šaltinių	8.4.	288 955,10	210 835,79
II.	MOKESČIŲ IR SOCIALINIŲ ĮMOKŲ PAJAMOS			
III.	PAGRINDINĖS VEIKLOS KITOS PAJAMOS	8.5.	58 204,39	-52 144,55
III.1.	Pagrindinės veiklos kitos pajamos		58 204,39	-48 088,89
III.2.	Pervestinių pagrindinės veiklos kitų pajamų suma			4 055,66
B.	PAGRINDINĖS VEIKLOS SAŃAUDOS	9.	119 105 251,57	109 588 686,05
I.	DARBO UŽMOKESČIO IR SOCIALINIO DRAUDIMO	9.1.	63 259 689,50	57 340 911,28
II.	NUSIDĖVĖJIMO IR AMORTIZACIJOS	9.2.	15 363 259,17	12 450 085,93
III.	KOMUNALINIŲ PASLAUGŲ IR RYŠIŲ	9.3.	3 261 832,85	2 994 955,35
IV.	KOMANDIRUOČIŲ	9.4.	1 271 234,62	1 430 761,80
V.	TRANSPORTO	9.5.	3 422 088,34	3 444 457,67
VI.	KVALIFIKACIJOS KĖLIMO	9.6.	508 327,87	118 788,13
VII.	PAPRASTOJO REMONTO IR EKSPLOATAVIMO	9.7.	717 886,03	694 399,22
VIII.	NUVERTĖJIMO IR NURAŠYTŲ SUMŲ	9.8.	915 152,47	1 710 843,02
IX.	SUNAUDŲTŲ IR PARDUOTŲ ATSARGŲ SAVIKAINA	9.9.	11 541 037,76	11 611 575,87
X.	SOCIALINIŲ IŠMOKŲ	9.10.	71 274,23	67 393,64
XI.	NUOMOS	9.11.	355 064,75	423 497,06
XII.	FINANSAVIMO	9.12.	449,50	925,60
XIII.	KITŲ PASLAUGŲ	9.13.	3 678 079,81	3 407 407,08
XIV.	KITOS	9.14.	14 739 874,67	13 892 684,40
C.	PAGRINDINĖS VEIKLOS PERVIRŠIS AR DEFICITAS	10.	31 118,46	163 510,40
D.	KITOS VEIKLOS REZULTATAS	11.	-7 652,09	56 475,94
I.	KITOS VEIKLOS PAJAMOS	11.1.	102 358,98	130 904,73
II.	PERVESTINOS Į BIUDŽETĄ KITOS VEIKLOS PAJAMOS		62 129,49	53 596,94
III.	KITOS VEIKLOS SAŃAUDOS	11.2.	47 881,58	20 831,85
E.	FINANSINĖS IR INVESTICINĖS VEIKLOS REZULTATAS	12.	13 426,12	-106 920,70
F.	APSKAITOS POLITIKOS KEITIMO IR ESMINIŲ	13.		
G.	PELNO MOKESTIS			
H.	GRYNASIS PERVIRŠIS AR DEFICITAS PRIEŠ NUOSAVYBĖS METODO ĮTAKĄ	14.	36 892,49	113 065,64
I.	NUOSAVYBĖS METODO ĮTAKA			
J.	GRYNASIS PERVIRŠIS AR DEFICITAS		36 892,49	113 065,64
I.	TENKANTIS KONTROLIUOJANČIAJAM SUBJEKTUI			
II.	TENKANTIS MAŽUMOS DALIAI			

Departamento direktorė

(teisės aktais įpareigoto pasirašyti asmens pareigų pavadinimas)

Vyresnioji patarėja

(vyriausiasis buhalteris (buhalteris))


(parašas)

Žana Mizarienė

(vardas ir pavardė)

Irena Matukienė

(parašas)

(Informacijos apie finansavimo sumas pagal šaltinį, tikslinę paskirtį ir jų pokyčius per ataskaitinį laikotarpį pateikimo žemesniojo lygio finansinių ataskaitų aiškinamajame rašte forma)

FINANSAVIMO SUMOS PAGAL ŠALTINĮ, TIKSLINĘ PASKIRTĮ IR JŲ POKYČIAI PER ATASKAITINĮ LAIKOTARPĮ

Eil. Nr.	Finansavimo sumos	Finansavimo sumų likutis ataskaitinio laikotarpio pradžioje	Per ataskaitinį laikotarpį										Finansavimo sumų likutis ataskaitinio laikotarpio pabaigoje
			4	5	6	7	8	9	10	11	12	13	
	Finansavimo sumos (gautos) išskyrus neatlyginamai gautą turtą	Finansavimo sumų pergrupavimas*	Neatlyginamai gautas turtas	Perduota kitiems viešojo sektoriaus subjektams	Finansavimo sumų sumažėjimas dėl turto pardavimo	Finansavimo sumų sumažėjimas dėl jų panaudojimo savo veiklai	Finansavimo sumų sumažėjimas dėl jų perdavimo ne viešojo sektoriaus subjektams	Finansavimo sumos (grąžintos)	Finansavimo sumų (gautinų) pasikeitimas	Finansavimo sumų likutis ataskaitinio laikotarpio pabaigoje			
1	2	3	4	5	6	7	8	9	10	11	12	13	
1.	Iš valstybės biudžeto (išskyrus valstybės biudžeto asignavimų dalį, gautą iš Europos Sąjungos, užsienio valstybių ir tarptautinių organizacijų):	1120480783,89	86568046,91	1304015,05	58855772,40	3485626,07		92403116,57	449,50	1454693,52	1194888,65	1171059621,24	
1.1.	nepiniginiam turtui įsigyti	1113986139,47	16760587,41	85527,23	58855772,40	477602,13		26336728,80	449,50	84404,55	345836,65	1163134678,18	
1.2.	kitoms išlaidoms kompensuoti	6494644,42	69807459,50	1218487,82		3008023,94		66066387,77		1370288,97	849052,00	7924943,06	
2.	Iš savivaldybės biudžeto (išskyrus savivaldybės biudžeto asignavimų dalį, gautą iš Europos Sąjungos, užsienio valstybių ir tarptautinių organizacijų):	2618951,61						41708,00				2577243,61	
2.1.	nepiniginiam turtui įsigyti	2618951,61						41708,00				2577243,61	
2.2.	kitoms išlaidoms kompensuoti												
3.	Iš Europos Sąjungos, užsienio valstybių ir tarptautinių organizacijų (finansavimo sumų dalis, kuri gaunama iš Europos Sąjungos, neįskaitant finansavimo sumų iš valstybės ar savivaldybės biudžetų ES projektams finansuoti):	112440607,87	30332,63	2732,33	734434,09	140992,80		3316283,93			-6793,71	109744036,48	
3.1.	nepiniginiam turtui įsigyti	110574476,84		-499665,62	734434,09	140992,80		3462617,04				107205635,47	
3.2.	kitoms išlaidoms kompensuoti	1866131,03	30332,63	502397,95				-146333,11			-6793,71	2538401,01	
4.	Iš kitų šaltinių:	21078180,35	27144,00	336038,02	257430,46			288955,10			-26636,00	21383201,73	
4.1.	nepiniginiam turtui įsigyti	20158349,70	26954,00	336038,02	257430,46			288955,10			-26636,00	20463181,08	
4.2.	kitoms išlaidoms kompensuoti	919830,65	190,00									920020,65	
5.	Iš viso finansavimo sumų	1256618523,72	86625523,54	1642785,40	59847636,95	3626618,87		96050063,60	449,50	1454693,52	1161458,94	1304764103,06	

* Šioje skiltyje rodomas finansavimo sumų pergrupavimas, praėjusio ataskaitinio laikotarpio klaidų taisymas ir valutos kurso įtaką pinigų likučiams, susijusiems su finansavimo sumomis

FINANSINĖ IR INVESTICINĖ VEIKLA 2020 03 31

Eil. Nr.	Pajamų/ sąnaudų rūšis	Suma
1.	Finasinės ir investicinės veiklos pajamos	59535.77
1.1	Palūkanos	662.76
1.2	Baudos ir delspinigiai	
1.3	Teigiama valiutos kurso pasikeitimo įtaka	58873.01
1.3.1.	Valiutinių lėšų įvertinimas paskutinės ataskaitinio laikotarpio dienos užsienio valiutos kursu užsienio kredito įstaigose ir kasoje	9964.57
1.3.2.	Gautų, laikinai saugomų banko sąskaitoje, valiutinių lėšų įvertinimas jų panaudojimo (apmokant sąskaitas valiuta arba vėliau keičiant (parduodant) valiutą) dienos užsienio valiutos kursu	
1.3.3.	Užregistruotų sumų (įsipareigojimų, gautinų sumų) valiutiniuose straipsniuose apmokėjimas kitu valiutos kursu nei pirminio pripažinimo dieną	15237.82
1.3.4.	Užregistruotų sumų (įsipareigojimų) įvertinimas paskutinės ataskaitinio laikotarpio dienos užsienio valiutos kursu	33670.62
1.3.5.	Finansavimo sumų likučių įvertinimas ataskaitinio laikotarpio pabaigoje	
1.3	Pinigų įšaldytose sąskaitose nuvertėjimo atstatymas dėl neigiamos valiutos kurso pasikeitimo įtakos	
2.	Finasinės ir investicinės veiklos sąnaudos	46109.65
2.1	Palūkanos	
2.2	Baudos ir delspinigiai	479.24
2.3	Neigiama valiutos kurso pasikeitimo įtaka	35665.84
2.3.1.	Valiutinių lėšų įvertinimas paskutinės ataskaitinio laikotarpio dienos užsienio valiutos kursu užsienio kredito įstaigose ir kasoje	
2.3.2.	Gautų, laikinai saugomų banko sąskaitoje, valiutinių lėšų įvertinimas jų panaudojimo (apmokant sąskaitas valiuta arba vėliau keičiant (parduodant) valiutą) dienos užsienio valiutos kursu	
2.3.3.	Užregistruotų sumų (įsipareigojimų, gautinų sumų) valiutiniuose straipsniuose apmokėjimas kitu valiutos kursu nei pirminio pripažinimo dieną	34181.42
2.3.4.	Užregistruotų sumų (įsipareigojimų) įvertinimas paskutinės ataskaitinio laikotarpio dienos užsienio valiutos kursu	1484.42
2.3.5.	Finansavimo sumų likučių įvertinimas ataskaitinio laikotarpio pabaigoje	
2.4	Pinigų įšaldytose sąskaitose nuvertėjimo atstatymas dėl neigiamos(teigiamos) valiutos kurso pasikeitimo įtakos	9964.57
2.5	kultūros vertybių perduotų turto bankui vertės padidėjimo nurašymas	
3.	Rezultatas (+/-)	13426.12